

קיוּבִי

צעצועים מודולריים בעיצוב חכם
שמפתחים את הדמיון

תודה שבחרתם להעניק לילדים שלכם עולם של יצירה.

קיובי הוא הרבה יותר ממשחק מודולרי.
הוא נולד מתוך הבנה שילדים לומדים הכי טוב דרך הידיים,
התנסות חופשית ודמיון פתוח.
בכל ערכה של קיובי יש 7 צורות, 8 פינים גדולים, 4 פינים
בינוניים ו6 פינים קטנים.
בנוסף בכל ערכה יש את ספר ההוראות ההרכבה שאתם
קוראים ממנו עכשיו, בעזרתו תוכלו לקבל רעיונות לעשרות
יצירות שאפשר ליצור עם קיובי, תנו לדימיון שלכם להפליג,
יש עוד המון משחקים שאפשר ליצור עם הערכה שלנו:

מה יש בקופסא?



הרבה יותר מרק משחק...

קיובי פותח מתוך הבנה עמוקה שילדים לומדים הכי טוב דרך הידיים והדמיון.

המשחק המודולרי שלנו מעניק לילדים סביבה בטוחה ומאתגרת להתפתח בה, שלב אחר שלב. הנה הערכים שמובילים אותנו בכל ערכה:

דמיון ללא גבולות

בקיובי אין "דרך נכונה". היום זה מטבח, מחר זה מטוס וביום שאחרי זה ספה נוחה. אנחנו נותנים את החלקים ואתם בונים עולמות חדשים ונותנים לדמיון להפליג.

פיתוח מוטורי

מהדיוק שבחיבור הפינים והגלגלים (מוטוריקה עדינה) ועד לטיפוס ורכיבה על התוצרים שמחזקים את השרירים והיציבות (מוטוריקה גסה).

שיעור בסבלנות

לבנות משהו משמעותי דורש זמן, קיובי מלמד לתכנן, לנסות, לטעות ולא לוותר עד שהיצירה עומדת יציבה ובטוחה.



עוגן של שקט ומיקוד

המגע המיוחד של הספוג והעבודה הפיזית מציעים חוויה תחושתית מרגיעה. עבור ילדים שזקוקים למיקוד, זהו מרחב של שקט שבו הרעשים החיצוניים נעלמים בתוך תהליך היצירה.

שיתוף פעולה

קיובי הופך כל בנייה לפרויקט משותף. כשאחים וחברים בונים יחד, הם לומדים לתקשר, לחלק תפקידים ולפתור בעיות בצוות. הנדנדה או הבימבה שהם בנו יחד הן הבסיס לחברות אמיצה.

תחושת מסוגלות

אין תחליף לחיוך של ילד שאומר "אני תכננתי ואני בניתי". הגאווה הזו בבניית רהיט או כלי רכב שימושי בונה ביטחון עצמי שעובר מהסלון לכל תחומי החיים.



הנחיות בטיחות ושימוש

ליציבות מיטבית, אנו ממליצים לבנות את כל היצירות תחת השגחת מבוגר, במיוחד את אלו עם גלגלים קטנים ומסתובבים – התייחסו אליהן כאל "צעצועי שיווי משקל" והשתמשו בהן בליווי מבוגר למשחק בטוח. מומלץ גם לפרק את היצירות לאחר כל שימוש כדי לשמור על חורי חיבור הדוקים. אנא קחו בחשבון את אמצעי הבטיחות החשובים הבאים:

אזהרה! יש להשתמש במוצר תחת השגחה ישירה של מבוגר.

אזהרה! הימנעו ממשחק ללא השגחה עם פני חיבור עבור ילדים מתחת לגיל 10 חודשים, או ילדים שאינם יכולים לשבת יציב בכוחות עצמם.

ניתן להעמיס על יצירות מורכבות משקל של עד 25 ק"ג; יש להשתמש במוצר בתוך הבית על רצפות עץ, שטיחים או משטחים דומים.

אין להשתמש במוצר באזורים מסוכנים כגון מדרונות, ליד בריכות, מהמורות עם הבדלי קרקע וגובה, מדרכות, מדרגות וכו'.

אין להשתמש במוצר בחוץ או על משטחים משופעים.
צעצוע זה אינו מצויד בבלם.

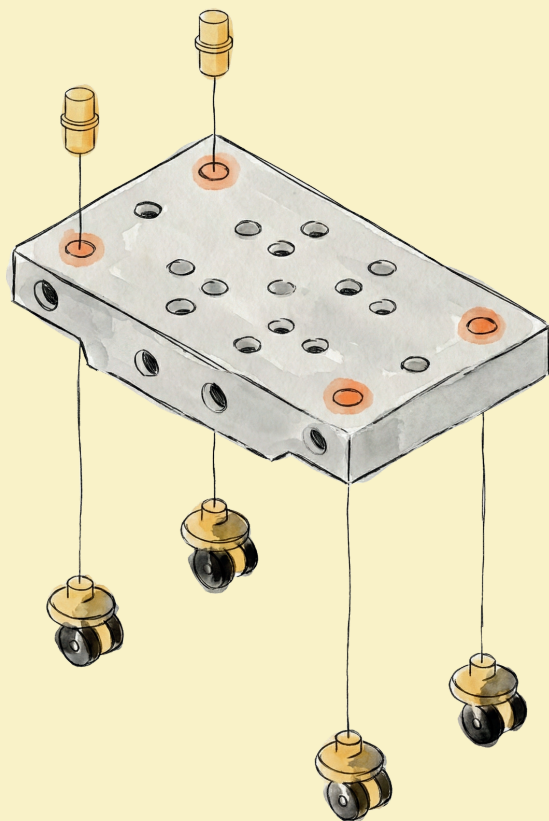
משטח מתגלגל

גיל: 0-5

זמן בניה: 30 שניות.




מתגלגלים, נהנים ומתפתחים!
המשטח המתגלגל הוא אולי מוצר פשוט, אבל הוא מספק אינספור אפשרויות למשחק ולתנועה.
לקטנטנים זוהי דרך נהדרת להפוך את השכיבה על הבטן לחוויה חושית מחזקת עבור שרירי הגב והצוואר, בעוד שהילדים הגדולים כבר ימצאו איך להפעיל איתו את כל הגוף באנרגיות שיא.
פתרון מושלם לזמן איכות אקטיבי ומלא בכיף.



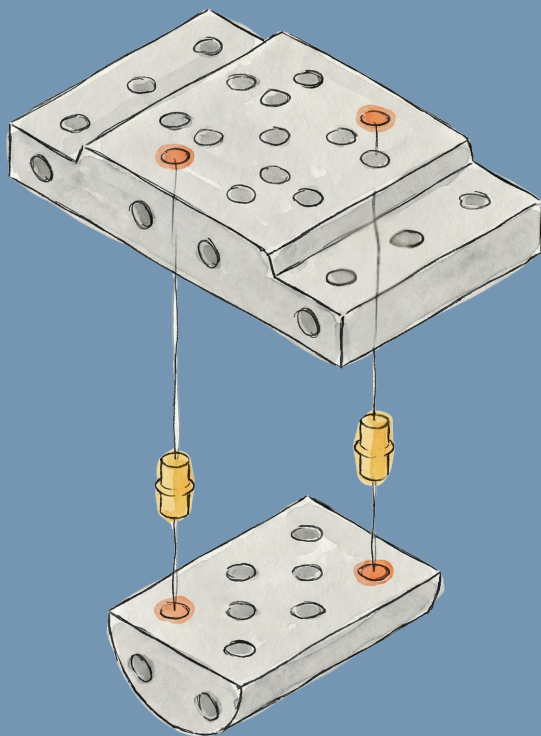
באלנס בורד

גיל: 0.5-5

זמן בניה: 20 שניות.



מחפשים דרך לשלב תנועה וכיף?
באלנס בורד הוא כלי נהדר לאימון שיווי משקל ואת השרירים המייצבים
בדרך של משחק.
הקטנטנים יכולים להתחיל בזהירות, בשכיבה על הבטן או בישיבה על
הברכיים ופשוט להרגיש איך הגוף זז מצד לצד, כשהם ירגישו מספיק
יציבים, תוכלו לעזור להם לעמוד עם יד תומכת בהתחלה עד שהם
יתפסו את העניין ויתחילו להתנדנד בהנאה ובביטחון מלא.



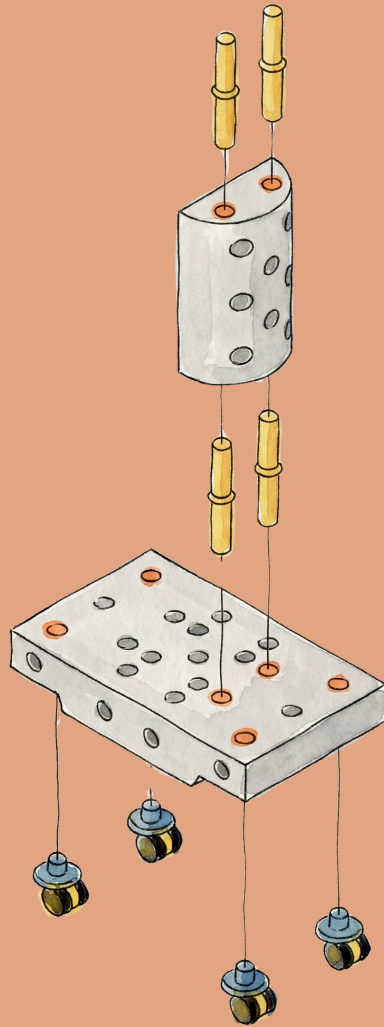
הליכון משא

גיל: 2-4

זמן בניה: 2 דקות.



מי אמר שצריך להתווכח על סידור החדר?
עם עגלת הגלגלים, איסוף הצעצועים הופך למשחק של "הובלות".
הילדים יכולים להעמיס את כל הקוביות והבובות, להסיע אותן למקום
ולפרוק את הסחורה בחיך.
ככה הבית חוזר להיות מסודר, והילדים מתאמנים על היציבות
והקואורדינציה שלהם תוך כדי שהם עוזרים כמו גדולים.




בלאנס בורד + ידיות

גיל: 1-3

זמן בניה: דקה.



בלאנס בורד הוא צעצוע מהנה המיועד לתרגול ופיתוח שיווי המשקל בקרב תינוקות ופעוטות. במידת הצורך, ניתן לתמוך בילד באזור המותניים להגברת הביטחון. לאחר שהילד שולט בתנועה ומפגין יציבות, ניתן להתקדם לבלאנס בורד בלי הידיות.



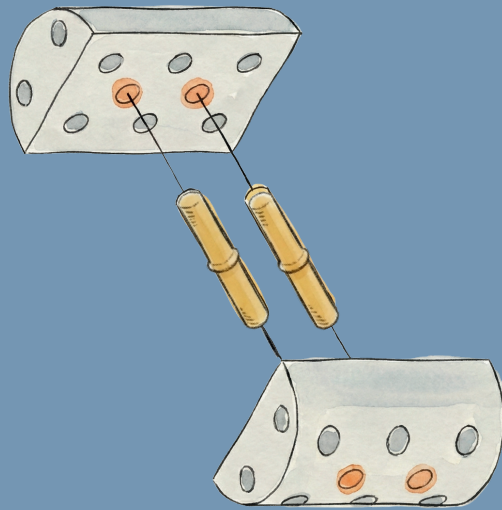
גליל

גיל: 0-5

זמן בניה: 30 שניות.



הגליל הוא צעצוע שיווי משקל מאתגר המיועד לילדים בכל הגילאים. ניתן להשתמש בו לתרגול "זמן בטן" עם תינוקות, בעוד שילדים בוגרים יותר יכולים להתאמן עליו בנדנדוד מצד לצד. האימון על שיווי משקל סטטי מסייע לילדים לפתח שליטה טובה יותר בתנועות הגוף ומשפר את יכולות הקואורדינציה שלהם.



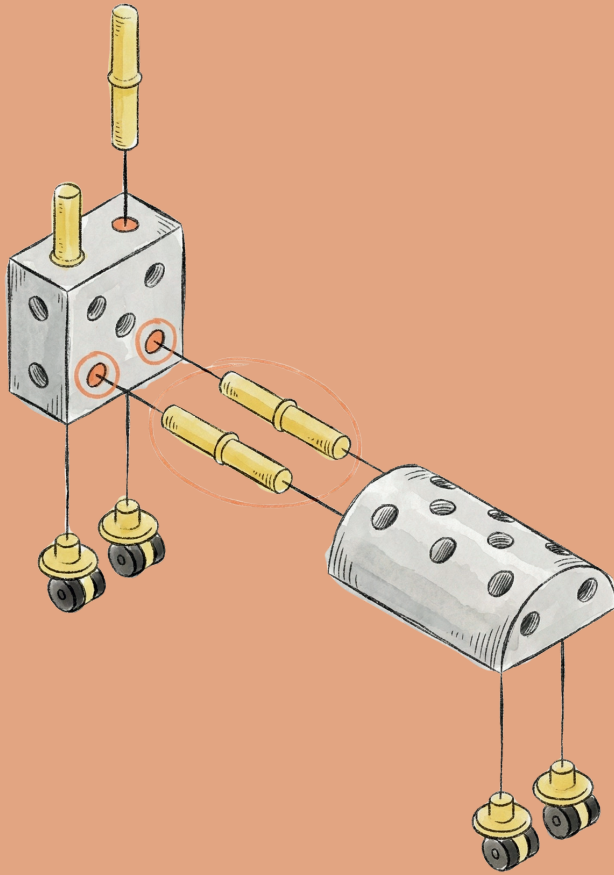
בימבה קטנה

גיל: 1-3

זמן בניה: 2 דקות.



בימבה קטנה לקטנטנים הוא השלב הבא והמתבקש עבור פעוטות שמוכנים לאתגר את היציבות ושיווי המשקל שלהם. התנועה במרחב ושינויי הכיוון תורמים לחיזוק שרירי הליבה, בעוד שהשילוב בין הניווט בכידון לבין דחיפת הרגליים מהווה אימון מצוין לקואורדינציה. מדובר בדרך אידיאלית להכנת הילד ולבניית הביטחון העצמי שלו לקראת המעבר לרכיבה על אופני שיווי משקל.



מדרגות

גיל: 2-5

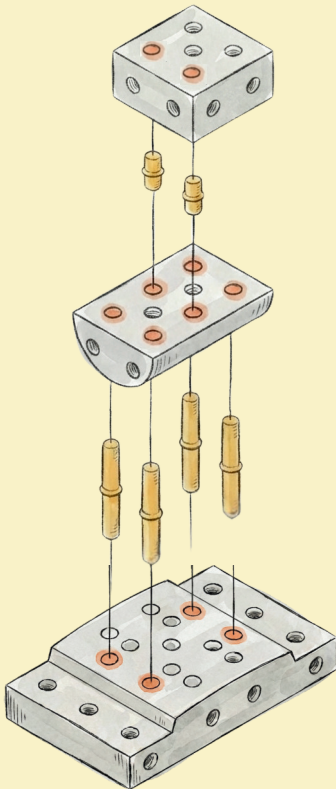
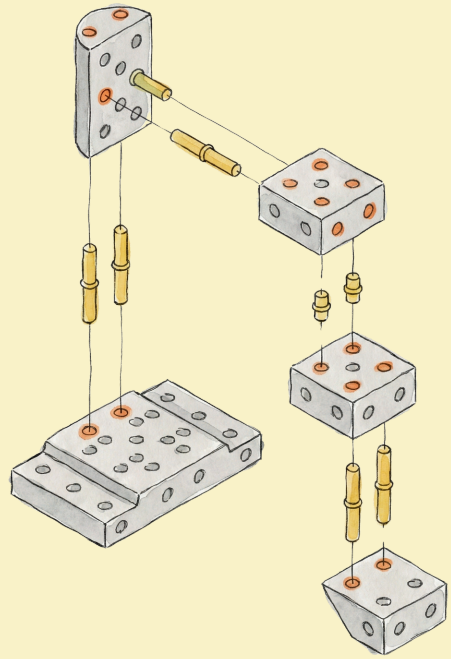
זמן בניה: 2 דקות.



לפעמים כל מה שילד צריך כדי להרגיש "גדול" זה פשוט עוד מדרגה אחת.

המדרגות האלו הן הדרך הכי טובה לעזור לקטנטנים להסתדר לבד, אם זה להגיע לספה סלון או לעזור לכם במטבח.

תוך כדי שהם מטפסים ועולים, הם גם מחזקים את הגוף, משפרים את היציבות ובונים לעצמם ביטחון עצמי בכל צעד.




מריצה

גיל: 1-3

זמן בניה: 2 דקות.




מי אמר שסידור הבית חייב להיות משעמם? בסוף היום, עגלת המשא הופכת ל"משאית איסוף" מגניבה. הילדים יכולים להעמיס עליה את כל הצעצועים שמפוזרים בחדר, להוביל אותם למקום ולפרוק את ה"סחורה". ככה הבית חוזר להיות מתוקתק, והילדים מרגישים שהם עוזרים בדרך הכי חווייתית שיש.



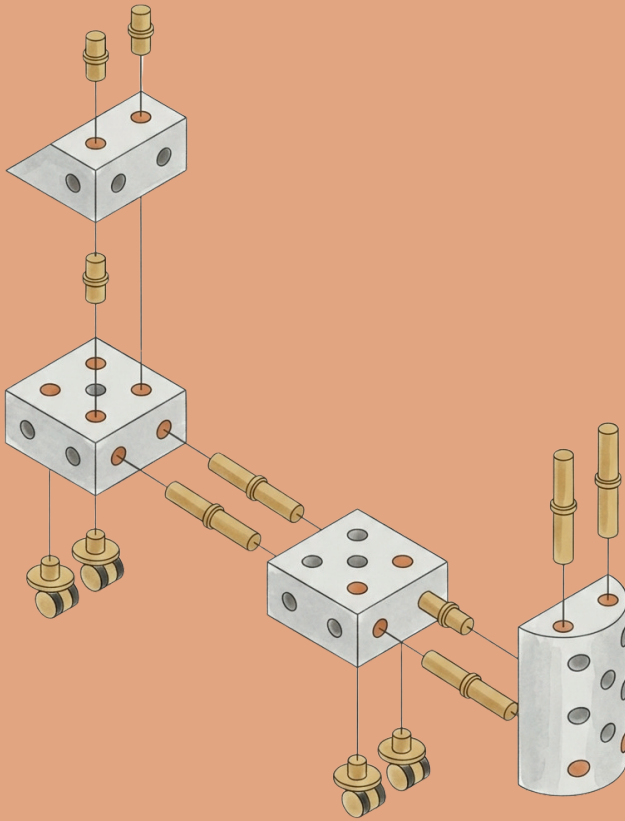
בימבה עם משענת

גיל: 1-3

זמן בניה: 2 דקות.



המשענת היא הרבה יותר מגב לכיסא, היא מעניקה לקטנטנים את הגב שהם צריכים כשהם בודקים את הגבולות שלהם, ומוודאת שהם נשארים יציבים גם בסיבובים חדים. אבל השוֹס האמיתי? זה הופך למשחק חברתי מושלם, בזכות ידיות האחיזה מאחור, אח גדול יכול להסיע את הקטן (או להיפך!!), מה שהופך את הבימבה לפעילות משותפת ומגבשת שכולה צחוק ושיתוף פעולה.



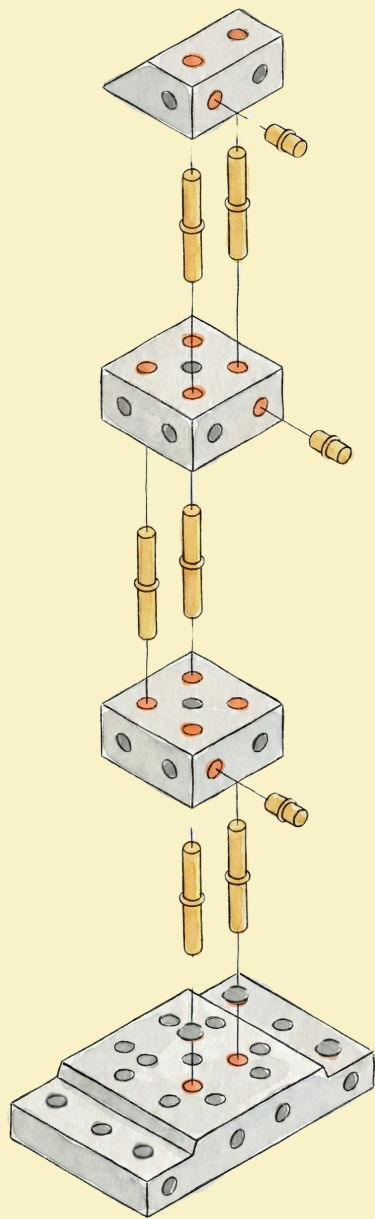
מגדל עמידה

גיל: 0.5-1.5

זמן בניה: 2 דקות.



המעבר מהזחילה לעמידה הוא אחד הרגעים הכי מרגשים בהתפתחות של הילד, אבל זה גם אתגר פיזי לא פשוט. המגדל מעניק להם בסיס בטוח ויציב שעוזר להם לחזק את הגוף ולהרגיש מוגנים בזמן שהם מתנסים בתנועה החדשה. בעזרת ידיות האחיזה הנוחות, הם לומדים למשוך את עצמם למעלה בכוחות עצמם, ופתאום כל העולם נפתח בפניהם מאובה חדש. אין דבר מספק יותר מלראות את המבט הגאה שלהם כשהם עומדים יציב, מוכנים ובטוחים לקראת הצעד הראשון שלהם.



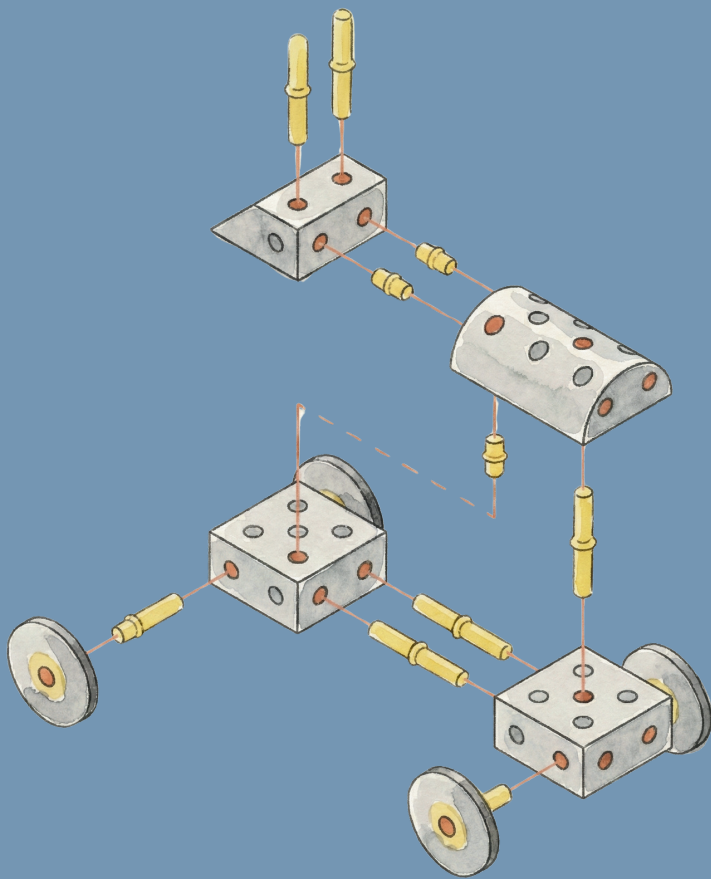
בימבה

גיל: 1-3

זמן בניה: 2 דקות.



כל מסע גדול מתחיל בנסיעה אחת קטנה בקו ישר. עבור הילדים, אלו הרגעים הראשונים של חופש ועצמאות, שבהם הם מגלים איך הגוף והגלגלים עובדים יחד. בזמן שהם מתאמנים על יציבות ומהירות, תוכלו לראות את החיוך על הפנים שלהם כשהם מצליחים לנווט בעצמם.



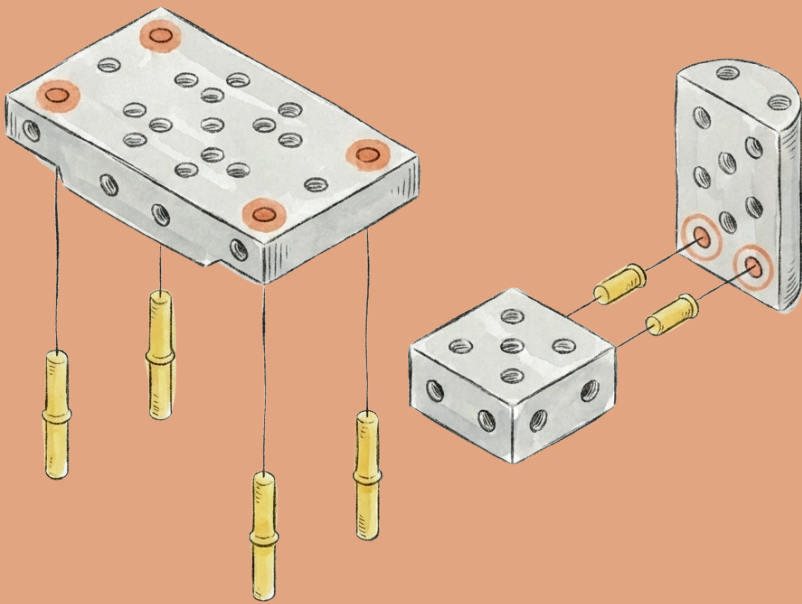
כיסא ושולחן

גיל: 1-3

זמן בניה: 2 דקות.



לבנות רהיטים למשחקי דמיון זה פשוט כיף, וזו דרך מעולה לתת לילדים להפעיל את הראש. אפשר לבנות שולחן אוכל קטן ולשבת בו לנשנוש של אחר הצהריים, ובזמן שלא משחקים הכיסא והשולחן הם פשוט רהיטים נוחים ושימושיים לחדר הילדים.



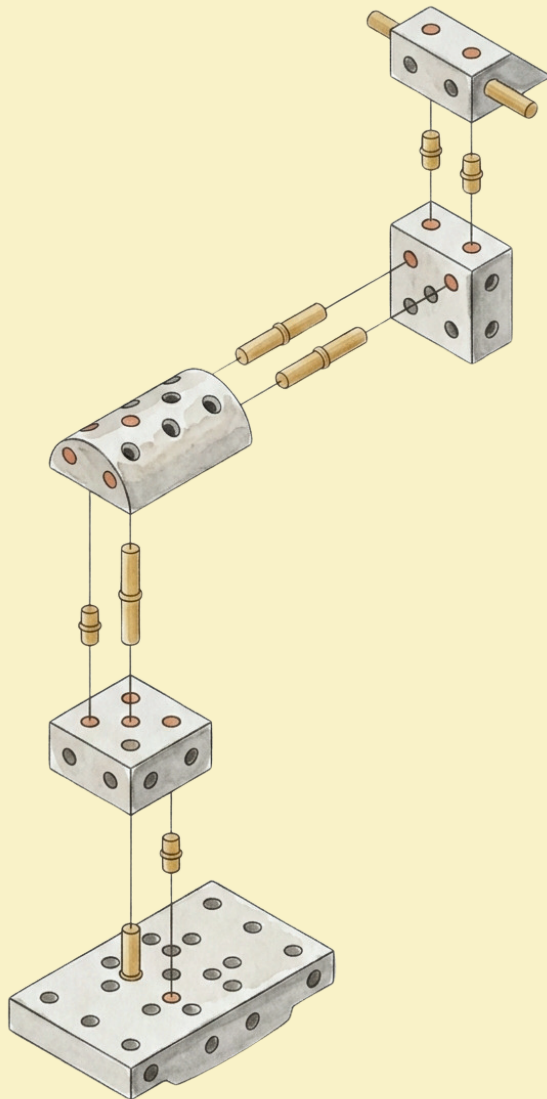
נדנדת סוסון

גיל: 2-4

זמן בניה: 2 דקות.



לפעמים כל מה שפעוט צריך זה מקום שבו הוא יכול פשוט לזוז בחופשיות. הנדנדה הזו היא המקום הקטן והבטוח שלהם, שבו הם לומדים לייצב את עצמם ומוצאים פורקן לכל ההתרגשות והמרץ של היום. כשרואים אותם מתנדנדים בחיך מאוזן לאוזן, מבינים שזה הרבה מעבר למשחק זה הרגע שבו הם לומדים לסמוך על הגוף שלהם וליהנות מהתנועה.



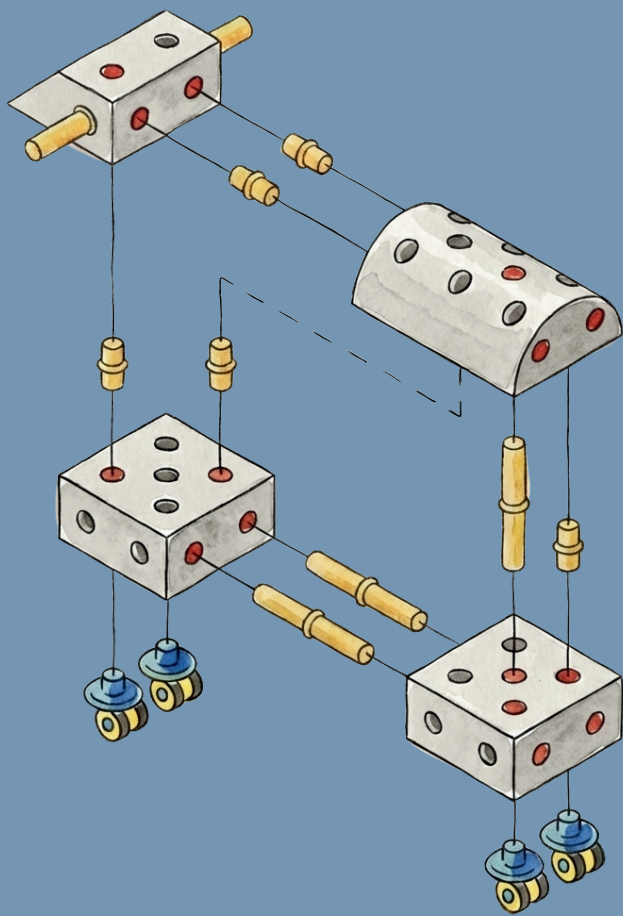
בימבה

גיל: 1-3

זמן בניה: 2 דקות.




הילד שלכם אוהב מהירות? מצאתם את הלהיט הבא שלו.
מעבר לכיף הגדול, הנסיעה בבית או בחוץ מחזקת את השרירים בדיוק
בשלבי הצמיחה החשובים ביותר.
כשהם לומדים לכוון את הכידון תוך כדי שהם דוחפים עם הרגליים, הם
משפרים את הקואורדינציה שלהם בצורה מדהימה וכל זה מכין אותם
בכיף ובביטחון לקראת המעבר לאופני שיווי משקל של "גדולים".



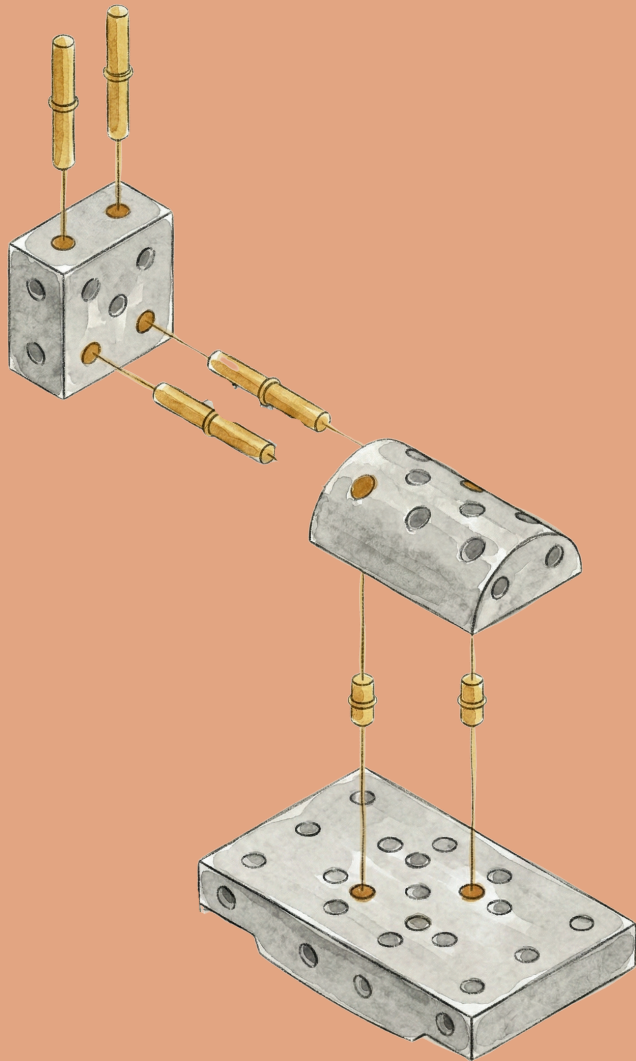
נדנדה

גיל: 2-4

זמן בניה: 2 דקות.



לפעמים כל מה שפשוט צריך זה מקום שבו הוא יכול פשוט לזוז בחופשיות. הנדנדה הזו היא המקום הקטן והבטוח שלהם, שבו הם לומדים לייצב את עצמם ומוצאים פורקן לכל ההתרגשות והמרץ של היום. כשרואים אותם מתנדנדים בחיור מאוזן לאוזן, מבינים שזה הרבה מעבר למשחק זה הרגע שבו הם לומדים לסמוך על הגוף שלהם וליהנות מהתנועה.



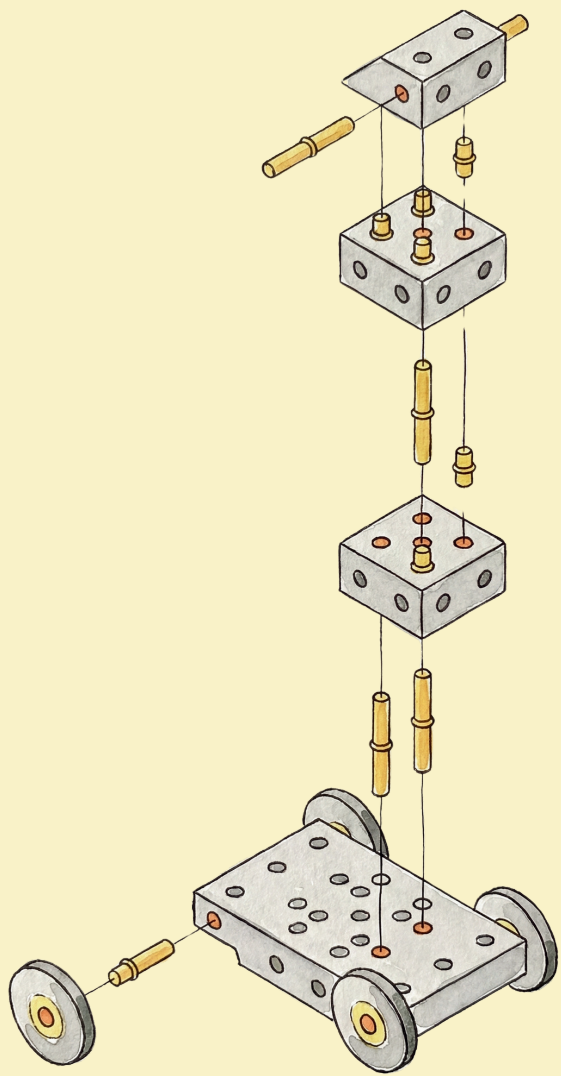
הליכון

גיל: 1-2

זמן בניה: 2 דקות.



לראות את הילד שלכם מגלה את העולם על הרגליים זה רגע מרגש מאין כמוהו.
הליכון הוא לא רק כלי עזר, הוא המפתח לעצמאות הראשונה שלהם. הוא שם כדי לתמוך בהם כשהם קצת מהססים, לחזק להם את השרירים ולהעניק להם את הביטחון שהם צריכים כדי להמשיך קדימה. אין דבר משמח יותר מלראות את הפנים שלהם מאירות כשהם מבינים שהם יכולים להגיע לכל מקום (כמעט) לגמרי לבד.



בימבה זוגית

גיל: 1-5

זמן בניה: 3 דקות.



הכי כיף לשחק ביחד!

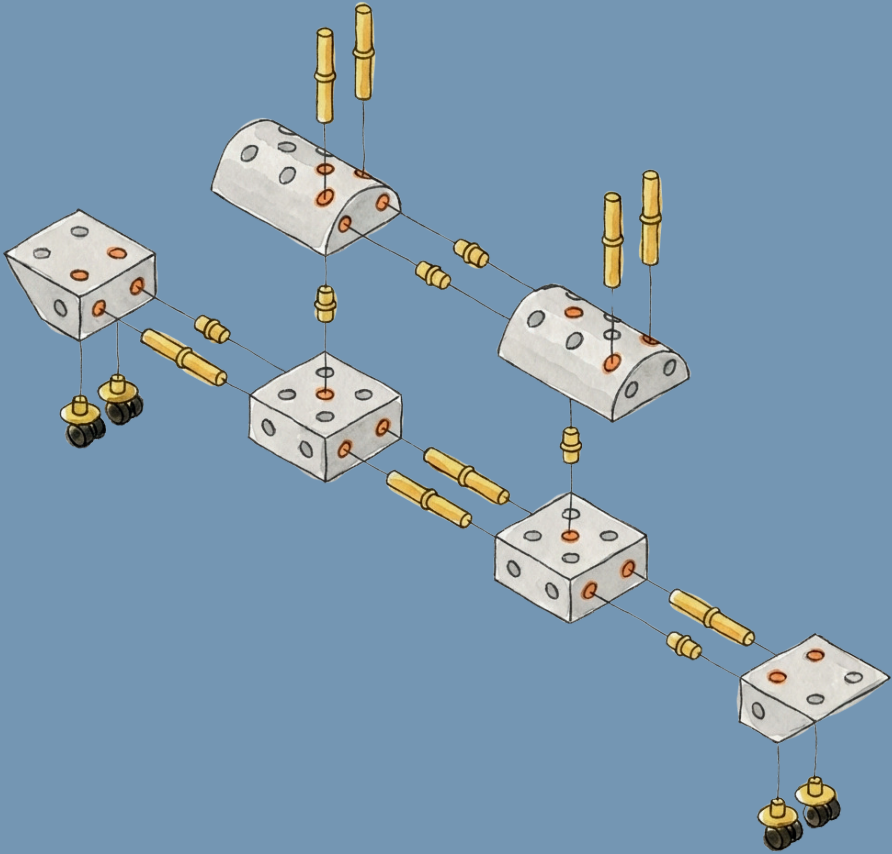
הכלי הזה נבנה במיוחד בשביל שניים, כדי שאחים או חברים יוכלו

לצאת להרפתקה משותפת.

כשהם מנווטים ועוזרים אחד לשני, הם לומדים איך לעבוד כצוות ולשתף

פעולה כבר מגיל צעיר, זו הדרך הכי מהנה להפוך את המשחק לחוויה

חברתית מגבשת.



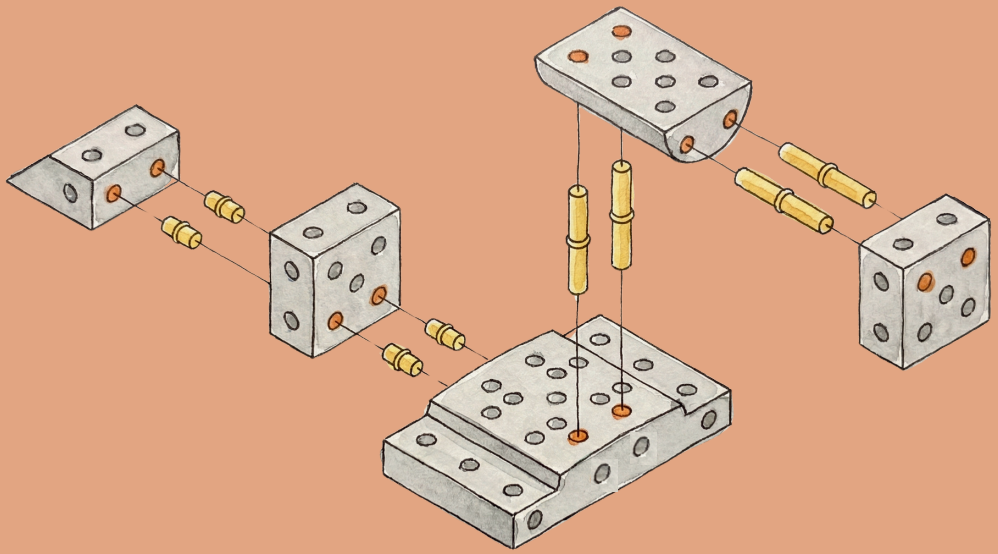
מסלול מכשולים

גיל: 2-4

זמן בניה: 2 דקות.



הבית הופך למגרש משחקים אחד גדול! אין דבר שמרגש ילדים יותר מלראות את הסלון הופך למסלול הרפתקאות עם גשרים ומנהרות. כשאתם בונים יחד את המסלול, אתם לא רק עוזרים להם להתחזק ולשפר את שיווי המשקל, אלא יוצרים זיכרונות של צחוק ומשחק משותף.



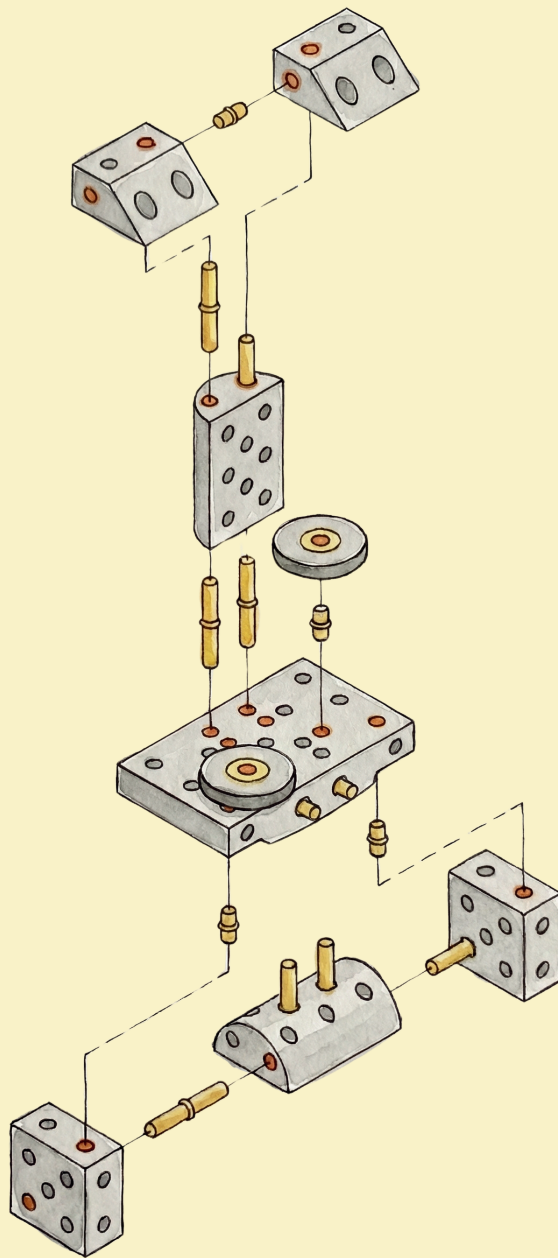
מטבחון

גיל: 2-5

זמן בניה: 5 דקות.




היופי בקיובי הוא היכולת להפוך כל רעיון למשחק!
הילדים לא רק בונים את המטבח, הם יוצרים בתוכם עולמות, מתנסים
בתפקידים חדשים ומפליגים עם הדמיון למקומות רחוקים.
כי כשיש לך את הכלים לבנות הכל, כל יום הוא הרפתקה חדשה בטעם
אחר.
אז מה הילדים שלכם יבשלו היום?



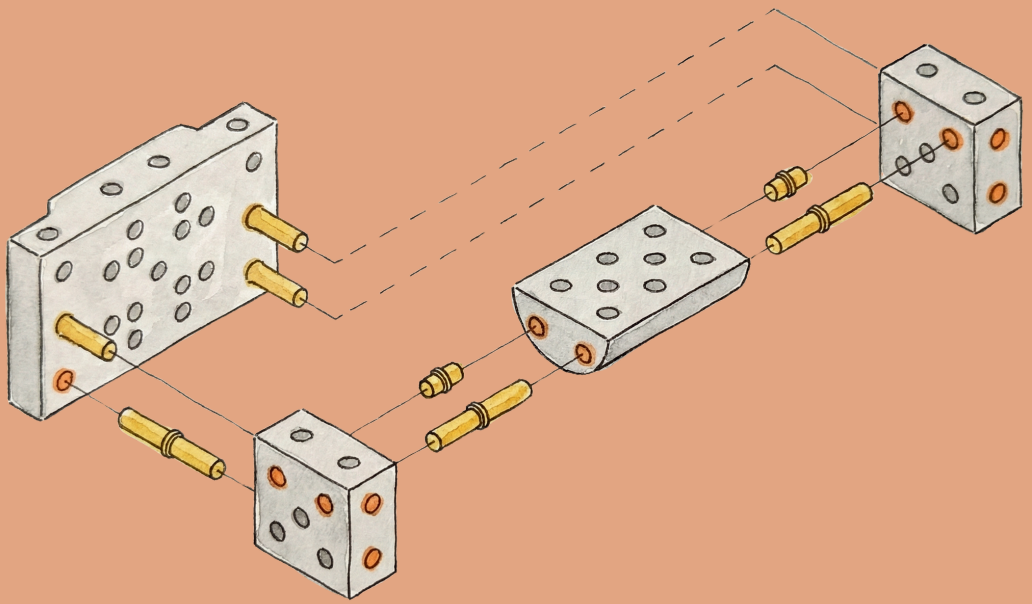
פסל

גיל: 1-5

זמן בניה: 2 דקות.



לכל ילד מגיעה פינה קטנה משלו, מקום שבו אפשר פשוט להוריד
הילוך.
הספסל הזה הוא המקום המושלם לרגעים השקטים של היום, בין אם זה
לקרוא סיפור לפני השינה או להתחבק עם הבובה האהובה.
זהו אי של שקט וביטחון בתוך החדר, מקום חמים ומזמין שבו הם יכולים
להירגע, לחלוט וליהנות מהזמן שלהם בכיף.



מסלול מכשולים

גיל: 2-5

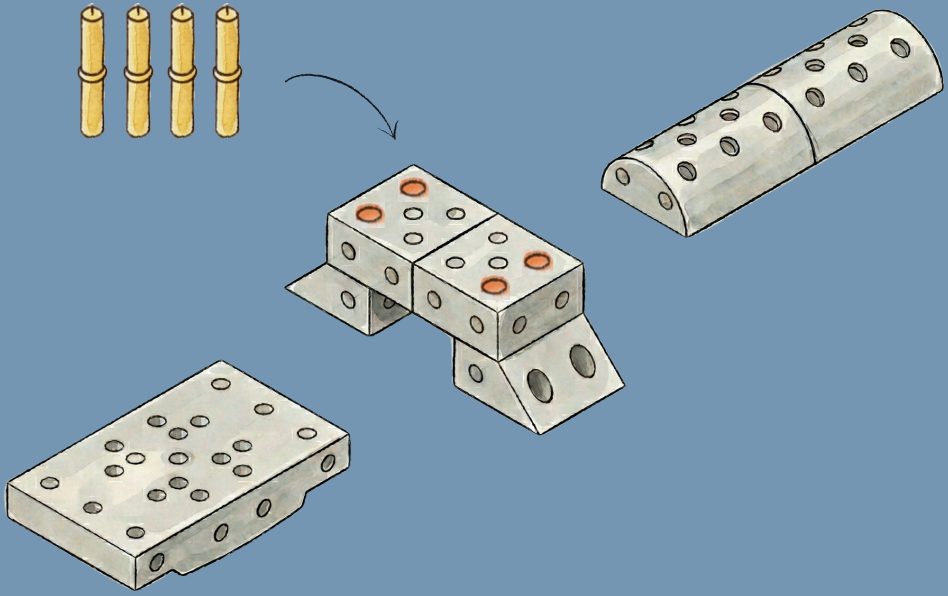
זמן בניה: 2 דקות.



הופכים את הבית למגרש הרפתקאות! מסלול מכשולים הוא הדרך הכי כיפית לאמן את הגוף ואת המחשבה בו זמנית. אפשר לקפוץ בין הבלוקים, לזחול במנהרות שבניתם בעצמכם או לנסות לשמור על יציבות על גשר מאולתר. כל צעד דורש ריכוז וכל מסלול חדש הוא עולם ומלואו.

חברו את החלקים

בעזרת הפינים



מגלשה

גיל: 1-5

זמן בניה: 5 דקות.




מי אמר שצריך לצאת מהבית כדי להגיע לפארק השעשועים?
הפכו את חדר הילדים לממלכת הרפתקאות מלאה באדרנלין.
ועבור הקטנטנים שבחבורה? זהו "מכון הכושר" הראשון שלהם, המזמין
אותם לתרגל זחילה, לחזק את השרירים, לעלות במדרגות ולהתגלש
בכיף.

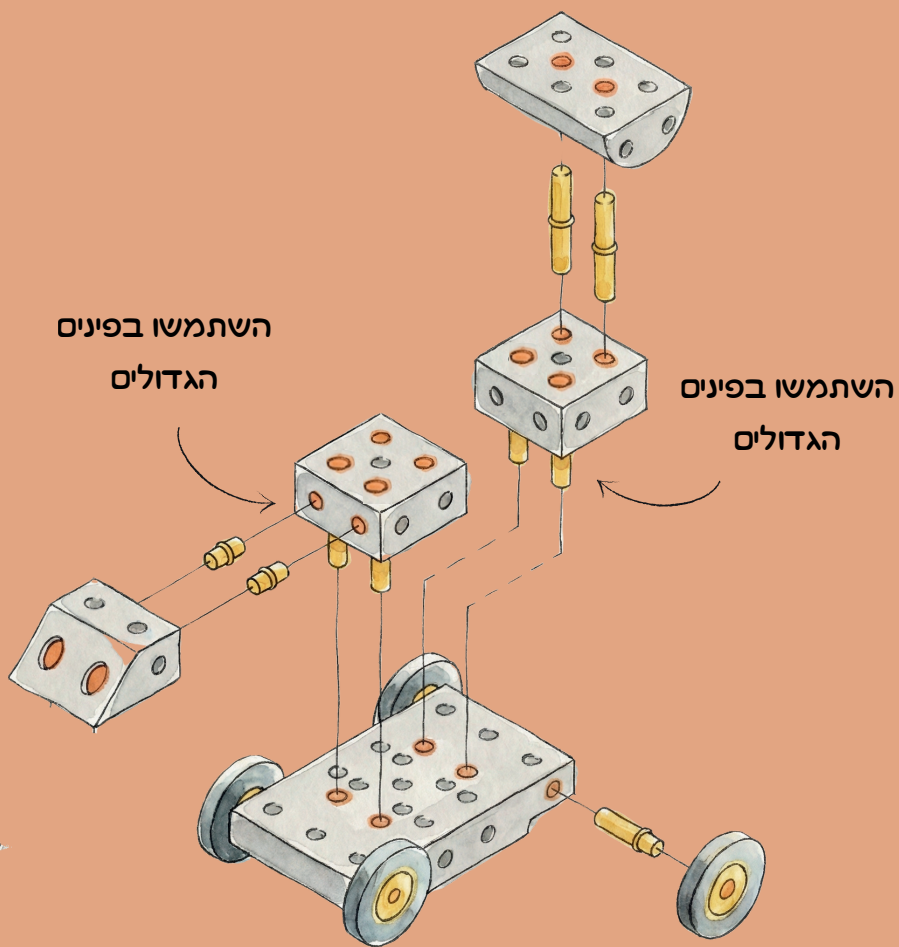
מכונית מרוץ

גיל: 1-5

זמן בניה: 5 דקות.



הילדים חולמים על מסלול המרוצים?
דרך משחקי תפקידים, הם יכולים לתת דרור לדמיון ולחוות חוויות
מהחיים האמיתיים בצורה מהנה ומפתחת.
מכונית המרוץ הזו היא הלהיט הבא שלכם היא מושלמת לרכיבה, כיפית
לדחיפה ויוצרת הזדמנות מעולה למשחק חברתי ומהנה יחד.



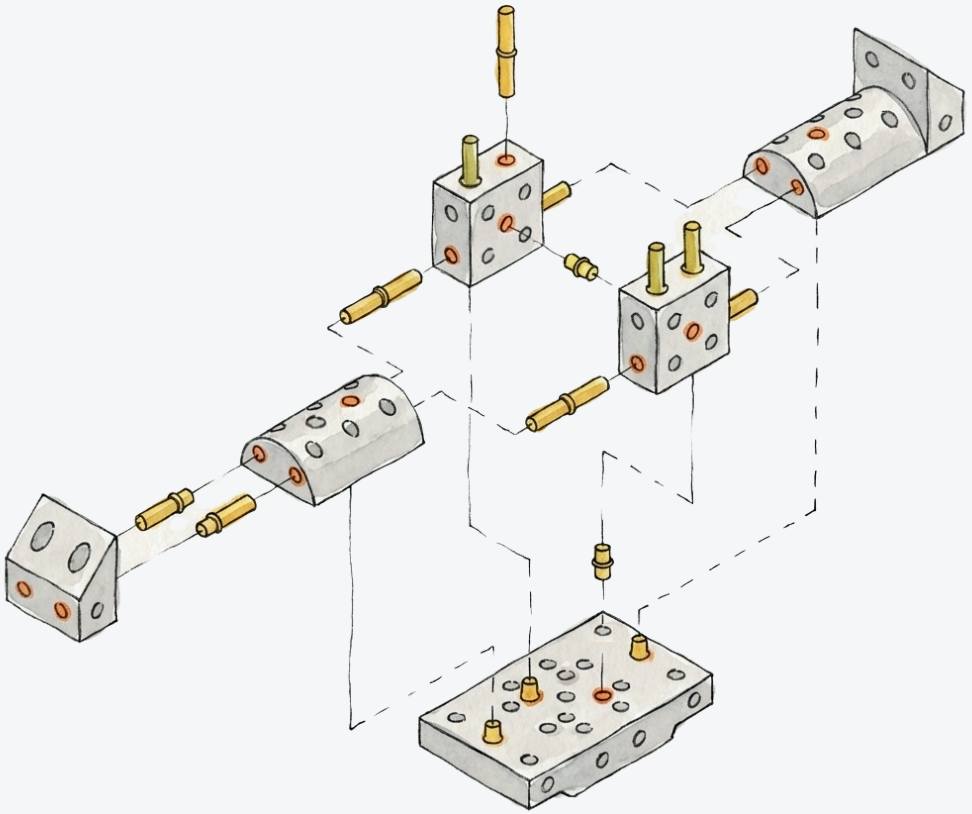
נדנדה זוגית

גיל: 1-5

זמן בניה: 5 דקות.



לשחק ביחד זה הרבה יותר כיף!
הנדנדה עוזרת לילדים להבין איך לשתף פעולה ולעבוד כצוות.
בזמן שהם מתנדנדים קדימה ואחורה, הם מחזקים את הגוף ומשפרים את שיווי המשקל, בניית הנדנדה יכולה להיות לפעמים קצת מאתגרת, אבל זה חלק מהמשחק אל תוותרו, כי הסיפוק כשהיא עומדת ומוכנה הוא פשוט אדיר.



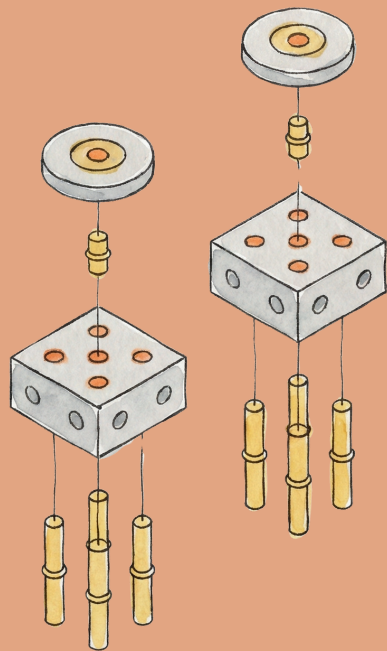
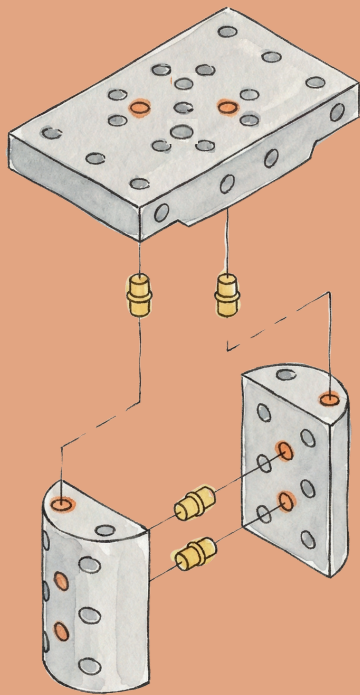
שולחן אוכל

גיל: 2-5

זמן בניה: 5 דקות.



סט של שולחן ושתי כיסאות הוא התוספת המושלמת לכל חדר משחקים. הוא מהווה פינה פרקטית ליצירה ולציור בנוסף באותה מידה גם כמרכז לארוחות קלות, למשחקי קופסה ולמשחקי דמיון. הסט מתאפיין במבנה יציב ובעיצוב צבעוני המוסיף חיות לחדר והוא מותאם בדיוק למידותיהם של ילדים.



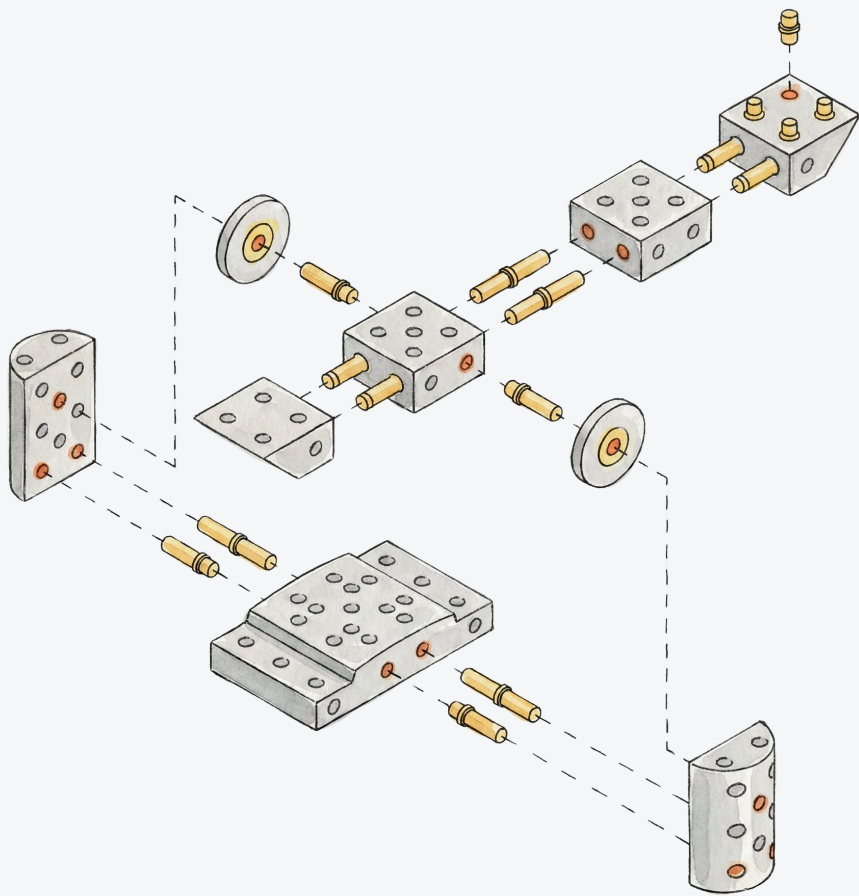
רוגטקה

גיל: 2-5

זמן בניה: 5 דקות.



רוגטקה להרכבה עצמית המסע מתחיל עוד לפני השיגור הראשון. מדובר בפרויקט בניה מאתגר שדורש ריכוז, תשומת לב לפרטים והרבה סבלנות, אבל התוצאה שווה את המאמץ. ברגע שהרוגטקה מוכנה, מתחיל הכיף האמיתי, תוכלו להתאמן על קליעה למטרה, לשפר את הדיוק, או אפילו להמציא משחק מסירות קבוצתי. זו הדרך המושלמת ללמוד שעם קצת התמדה, אפשר להגיע לתוצאות מרשימות ובדרך ליהנות מכל רגע.



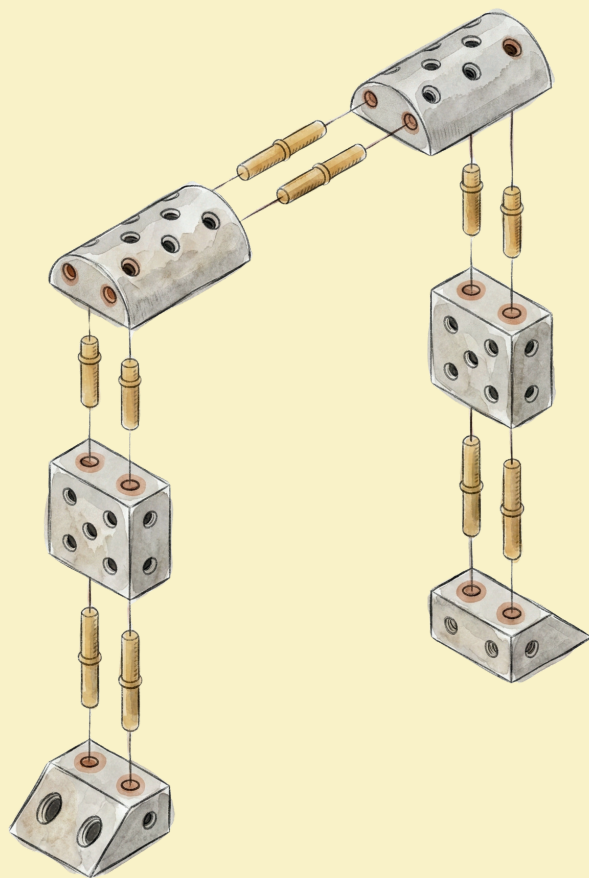
שער הניצחון

גיל: 1-3

זמן בניה: 2 דקות.



קשת הזחילה היא משחק פשוט שעושה המון. הילדים יכולים לזחול דרכה, לעבור מעליה וללמוד להכיר את הגוף שלהם תוך כדי תנועה. היא משתלבת מעולה בכל מסלול מכשולים שבונים בבית, וכשמסיימים לזחול? היא הופכת בשנייה לשער כדורגל למשחק בסלון. פתרון קליל שסוגר לכם כמה פינות במשחק אחד.



cubey.il



קיובי